



**GOVERNO DO
ESTADO DO ACRE**
www.ac.gov.br

Instituto de Administração Penitenciária do Acre – IAPEN/AC
Departamento de Execução Penal - DEEP

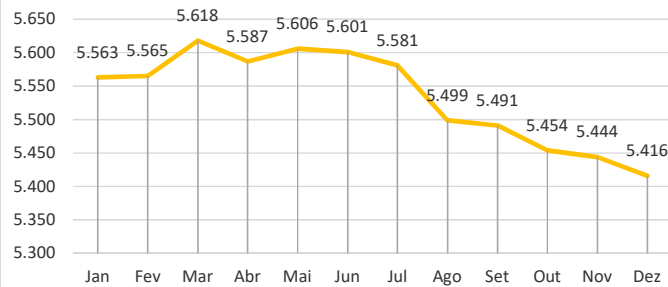
DADOS REFERENTES AO MÊS DE ABRIL DE 2024

Nome do Unidade	Sigla	N.º Vagas	N.º Presos	vagas/presos	presos provisório	Presos Fechado	Presos semi aberto	RDD	M. de Segurança	Prisão Civil	Entrada	Saída	Reincidente	óbito	Fuga/evasão
U. de Recolhimento Provisório/RB	URP/RB	759	1.802	-1.043	564	1.211	15	0	12	0	117	99	0	0	0
U. de Regime Fechado nº01/RB	URF-01/RB	735	1.165	-430	231	922	5	0	0	7	82	66		1	0
U. de Regime Semiaberto nº01/RB	URS-01/RB	56	0	56	0	0	0	0	0	0	0	0	0	0	0
U. de Regime Fechado Feminino/RB	URFF/RB	124	189	-65	43	143	2	0	1	0	5	3	0	0	0
U. de Regime Fechado nº02/RB (Amaro)	URF-2/RB	300	83	74	0	83	0	0	0	0	1	2	83	0	0
BOPE	UP-7	18	12	6	3	9	0	0	0	0	0	0	0	0	0
BPA		5	1	0	1	0	0	0	0	0	0	1	0	0	0
UMEP - MASC/Todo Estado	UMEP	4.000	2.109	1.891	392	31	1.686	0	0	0	229	226	0	3	38
UMEP - FEM/Todo Estado		600	332	268	140	28	164	0	0	0	32	16	0	0	2
U. P. Evaristo de Moraes/S. Madureira	UPEM/SM	444	479	-35	77	401	0	0	1	0	18	4	0	0	0
U. Penitenciária do Quinari / S. Guiomard	UPQ/SG	796	487	388	10	475	0	0	1	1	13	24	273	0	0
U. Penitenciária Moacir Prado / Tarauacá	UPMP/TK	280	549	-269	272	277	0	0	0	0	24	43	303	0	0
U. Feminina de Tarauacá	UF/TK	30	15	30	2	13	0	0	0	0	0	6	0	0	0
U. P. Manoel Néri da Silva (MASC) / Cruzeiro do Sul	UPMNS/CZS	512	794	-282	303	454	27	0	8	2	44	33	16	0	0
U. P. Guimarães Lima (FEM) / Cruzeiro do Sul		36	14	14	8	5	1	0	0	0	0	0	1	0	0
TOTAL DE PRESOS NAS UNIDADES PRISIONAIS:		4.072	5.590	-1.556	1.514	3.993	50	0	23	10					
Total de presos no estado do Acre incluindo os monitorados:		8.031													
					Monitorados:	2.441									

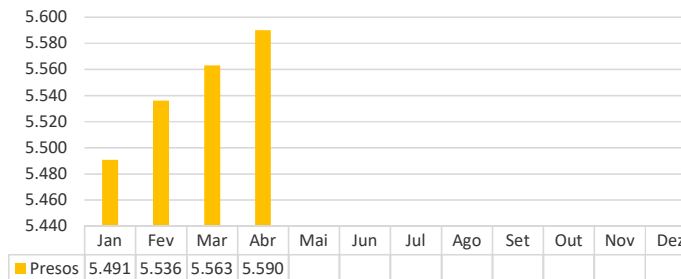
Fonte: Divisão de Controle e execução Penal - IAPEN/AC

Presos Provisórios:	18,85%
Presos em regime fechado:	49,72%
Presos em regime semiaberto na Unidades Prisionais:	0,62%
Presos monitorados:	2.441
Taxa de aprisionamento pessoas presas a cada 100 mil habitantes	673,48
Taxa de aprisionamento pessoas monitoradas a cada 100 mil habitantes	294,09
Taxa de aprisionamento total presos e monitoradas a cada 100 mil habitantes	967,57
Déficit de vaga:	37,28%
Taxa de Ocupação:	137,28%
Base de cálculo da população acreana - população estimada para 2023, conforme: https://www.ibge.gov.br/cidades-e-estados/ac.html	830.018

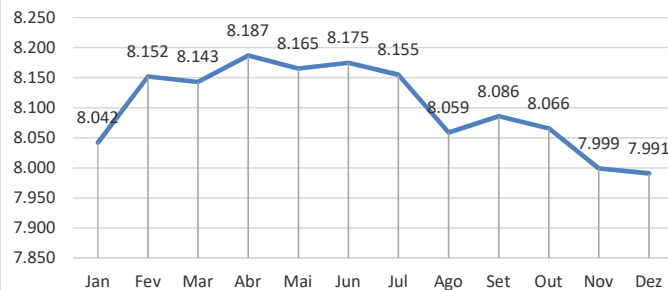
Encarceramento nas Unidade prisionais no estado do Acre em 2023 mês a mês



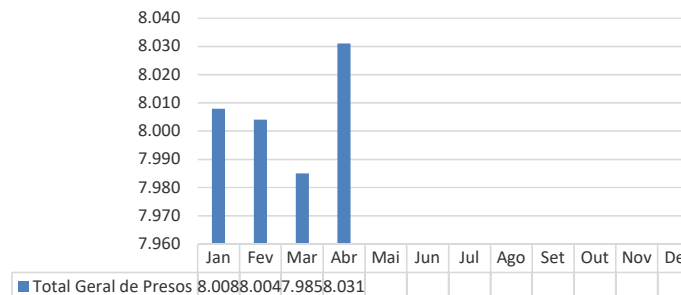
Encarceramento nas Unidade prisionais no estado do Acre em 2024 mês a mês



Total Geral de Presos - 2023



Total Geral de Presos - 2024



Fonte: Divisão de Controle e execução Penal - IAPEN/AC

ELEVAÇÃO DA POPULAÇÃO CARCERÁRIA- PRESOS ENCLAUSURADOS E MONITORADOS

ANO	VAGAS	População ENCLAUSURADA	DEFICT	COM MONITORADOS	TOTAL DE MONITORADOS
2011		3850	-3850		
2012		4033	-4033		
2013		4178	-4178		
2014		4829	-4829		
2015		4964	-4964		
2016		5562	-5562		
2017	3127	5970	-2843		
2018	4548	6192	-1644	7624	1432
2019	4548	6450	-1902	7624	1174
2020	4389	6102	-1713	8130	2028
2021	4389	5784	-1395	8015	2231
2022	4389	5558	-1169	8051	2493
2023	4072	5416	-1344	7991	2575

ANO DE 2023 ATUALIZADO MÊS A MÊS (ATUAL MÊS DE ABRIL)

Encarceramento nas Unidade prisionais no estado do Acre em 2023 mês a mês

Mês	Presos	Total Geral de Presos	DEFICT	COM MONITORADOS	TOTAL DE MONITORADOS
Jan	5.563	8.042			
Fev	5.565	8.152			
Mar	5.618	8.143			
Abr	5.587	8.187			
Mai	5.606	8.165			
Jun	5.601	8.175			
Jul	5.581	8.155			
Ago	5.499	8.059			
Set	5.491	8.086			
Out	5.454	8.066			
Nov	5.444	7.999			
Dez	5.416	7.991			

Encarceramento nas Unidade prisionais no estado do Acre em 2024 mês a mês

Mês	Presos	Total Geral de Presos	DEFICT	COM MONITORADOS	TOTAL DE MONITORADOS
Jan	5.491	8.008			
Fev	5.536	8.004			
Mar	5.563	7.985			
Abr	5.590	8.031			
Mai					
Jun					
Jul					
Ago					
Set					
Out					
Nov					
Dez					