



**DADOS REFERENTES AO MÊS DE JUNHO DE 2024**

	Nome do Unidade	Sigla	N.º Vagas	N.º Presos	vagas/presos	presos provisório	Presos Fechado	Presos semi aberto	RDD	M. de Segurança	Prisão Civil	Entrada	Saída	Reincidente	óbito	Fuga/evasão
1	U. de Recolhimento Provisório/RB	URP/RB	759	<b>1.720</b>	-961	521	1.169	19	0	11	0	123	77	0	0	0
2	U. de Regime Fechado nº01/RB	URF-01/RB	735	<b>1.273</b>	-538	220	1.039	6	0	1	7	38	74		0	0
3	U. de Regime Semiaberto nº01/RB	URS-01/RB	56	<b>0</b>	56	0	0	0	0	0	0	0	0	0	0	0
4	U. de Regime Fechado Feminino/RB	URFF/RB	124	<b>177</b>	-53	34	138	3	0	2	0	6	14	0	0	0
5	U. de Regime Fechado nº02/RB (Amaro)	URF-2/RB	300	<b>83</b>	74	0	83	0	0	0	0	2	1	83	0	0
6	BOPE	UP-7	18	<b>12</b>	6	3	9	0	0	0	0	0	0	0	0	0
	BPA		5	<b>3</b>	2	3	0	0	0	0	0	2	0	0	0	0
7	UMEP - MASC/Todo Estado	UMEP	4.000	<b>2.147</b>	1.853	419	32	1.696	0	0	0	222	212	0	0	34
	UMEP - FEM/Todo Estado		600	<b>328</b>	272	135	27	166	0	0	0	21	31	0	0	1
8	U. P. Evaristo de Moraes/S. Madureira	UPEM/SM	444	<b>461</b>	-17	129	331	0	0	1	0	15	26	0	0	0
9	U. Penitenciária do Quinari / S. Guiomard	UPQ/SG	796	<b>486</b>	388	13	472	0	0	1	0	11	11	273	0	0
10	U. Penitenciária Moacir Prado / Tarauacá	UPMP/TK	280	<b>496</b>	-216	206	290	0	0	0	0	6	48	280	0	0
11	U. Feminina de Tarauacá	UF/TK	30	<b>10</b>	30	0	10	0	0	0	0	0	4	0	0	0
12	U. P. Manoel Néri da Silva (MASC) / Cruzeiro do Sul	UPMNS/CZS	512	<b>807</b>	-295	266	499	28	0	8	6	49	34	28	0	0
13	U. P. Guimarães Lima (FEM) / Cruzeiro do Sul		36	<b>13</b>	14	5	6	2	0	0	0	2	4	1	0	0
<b>TOTAL DE PRESOS NAS UNIDADES PRISIONAIS:</b>			<b>4.072</b>	<b>5.541</b>	-1.510	1.400	4.046	<b>58</b>	0	24	13					

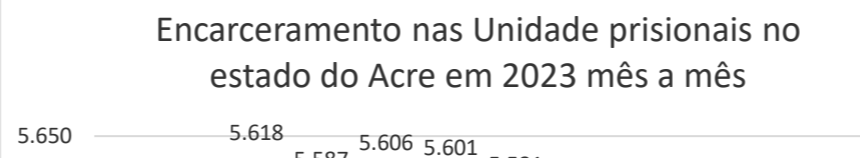
**Total de presos no estado do Acre incluindo os monitorados:**

**8.016**

Monitorados: 2.475

Fonte: Divisão de Controle e execução Penal - IAPEN/AC

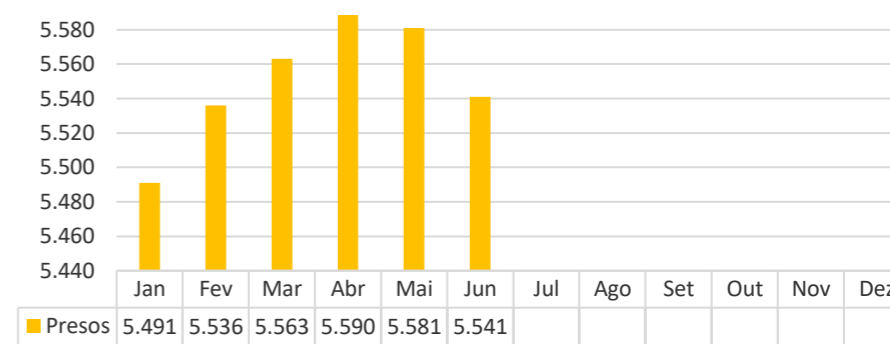
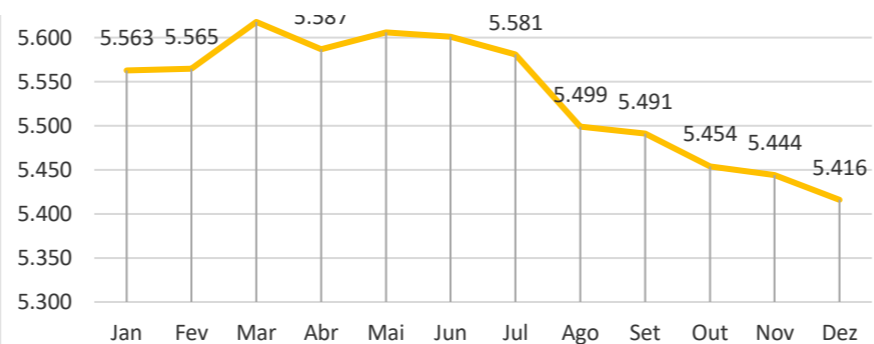
Presos Provisórios:	<b>17,47%</b>
Presos em regime fechado:	<b>50,47%</b>
Presos em regime semiaberto na Unidades Prisionais:	<b>0,72%</b>
Presos monitorados:	<b>2.475</b>



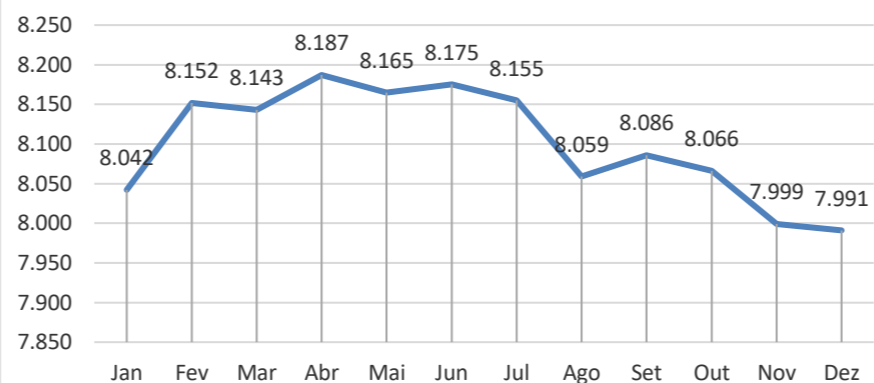
Encarceramento nas Unidade prisionais no estado do Acre em 2024 mês a mês

5.600

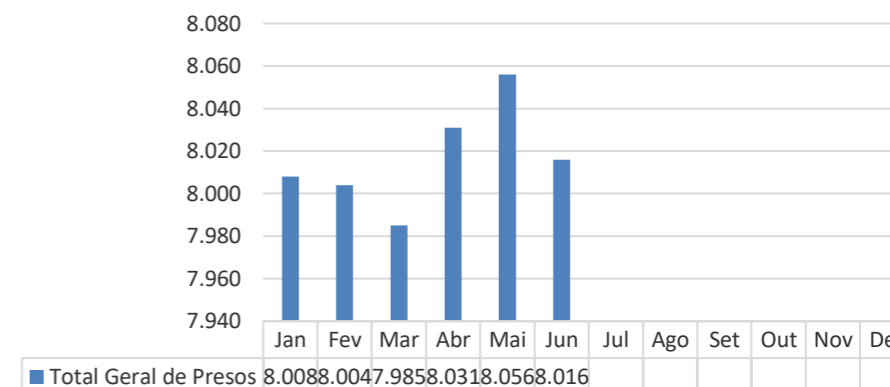
Taxa de aprisionamento pessoas presas a cada 100 mil habitantes	<b>667,58</b>
Taxa de aprisionamento pessoas monitoradas a cada 100 mil habitantes	<b>298,19</b>
Taxa de aprisionamento total presos e monitoradas a cada 100 mil habitantes	<b>965,76</b>
Déficit de vaga:	<b>36,08%</b>
Taxa de Ocupação:	<b>136,08%</b>
Base de cálculo da população acreana - população estimada para 2023, conforme: <a href="https://www.ibge.gov.br/cidades-e-estados/ac.html">https://www.ibge.gov.br/cidades-e-estados/ac.html</a>	<b>830.018</b>



Total Geral de Presos - 2023



Total Geral de Presos - 2024



Fonte: Divisão de Controle e execução Penal - IAPEN/AC

Categoria	Item	URFF		UMEP		UPMP		UPMNS		UPQ		CP-FOC		URF-2		BOPE		BPA		UPEM		Total Homens	Total Mulheres	TOTAL
		Homens	Mulheres	Homens	Mulheres	Homens	Mulheres	Homens	Mulheres	Homens	Mulheres	Homens	Mulheres	Homens	Mulheres	Homes	Mulheres	Homens	Mulheres	Homens	Mulheres			
Quantidade de pessoas presas por faixa etária	18 a 24 anos		40	436	132	130	1	189	5	89		681		1		0		0		121		1.647	178	1825
	25 a 29 anos		56	609	96	172	4	230	6	145		809		13		0		0		163		2.141	162	2303
	30 a 34 anos		35	362	27	99	1	144	0	105		619		17		1		0		97		1.444	63	1507
	35 a 45 anos		36	434	54	69	3	175	1	98		685		42		6		3		62		1.574	94	1668
	46 a 60 anos		10	113	8	19	1	58	1	45		168		10		5		0		15		433	20	453
	61 a 70 anos		0	23	5	6	0	10	0	3		20		0		0		0		2		64	5	69
	mais de 70anos		0	15	1	1	0	1	0	1		11		0		0		0		1		30	1	31
	Não informado		0	155	5	0	0	0	0	0		0		0		0		0		0		155	5	160
TOTAL		0	177	2147	328	496	10	807	13	486	0	2.993	0	83	0	12	0	3	0	461	0	7488	528	8016
Quantidade de pessoas presas por cor de pele/raça/etnia	Branca		16	159	31	48	1	49	1	92		132		2		1		0		8		491	49	540
	Preta		12	176	59	40	0	67	1	123		148		5		0		0		40		599	72	671
	Parda		144	1615	233	395	9	679	11	263		2.683		76		11		3		402		6127	397	6524
	Amarela		0	3	0	4	0	0	0	6		8		0		0		0		5		26	0	26
	Indígena		0	22	3	9	0	6	0	2		22		0		0		0		6		67	3	70
	Não informado		5	172	2	0	0	6	0	0		0		0		0		0		0		178	7	185
	TOTAL		0	177	2147	328	496	10	807	13	486	0	2993	0	83	0	12	0	3	0	461	0	7488	528
Quantidade de pessoas presas por grau de instrução	Analfabeto		5	55	5	47	1	58	0	28		102		2		0		0		18		310	11	321
	Alfabetizado sem Cursos Regulares		9	39	6	57	2	48	0	22		204		0		0		0		70		440	17	457
	Ensino Fundamental Incompleto		80	1024	156	226	4	303	4	198		1.753		15		2		0		308		3829	244	4073
	Ensino Fundamental Completo		12	148	43	26	0	50	0	101		227		13		1		0		37		603	55	658
	Ensino Médio Incompleto		46	225	55	91	0	199	5	73		446		22		0		0		18		1074	106	1180
	Ensino Médio Completo		15	241	49	46	3	133	4	56		208		25		2		1		9		721	71	792
	Ensino Superior Incompleto		1	20	4	2	0	7	0	5		32		0		3		0		1		70	5	75
	Ensino Superior Completo		1	21	5	1	0	9	0	3		19		0		4		2		0		59	6	65
	Ensino acima de Superior Completo		0	2	1	0	0	0	0	0		1		0		0		0		0		3	1	4
	Não informado		8	372	4	0	0	0	0	0		1		6		0		0		0		379	12	391
TOTAL		0	177	2147	328	496	10	807	13	486	0	2993	0	83	0	12	0	3	0	461	0	7488	528	8016
Quantidade de pessoas presas por tempo total de penas	Até 6 meses		0	0	0	0	0	0	0	0		0		0		0		0		0		0	0	0
	Mais de 6 meses até 1 ano (inclusive)		1	2	2	0	0	0	0	0		1		0		0		0		0		3	3	6
	Mais de 1 ano até 2 anos (inclusive)		0	12	0	1	0	3	0	0		3		0		0		0		0		19	0	19
	Mais de 2 anos até 4 anos (inclusive)		0	62	6	18	0	1	1	0		8		1		0		0		0		90	7	97
	Mais de 4 anos até 8 anos (inclusive)		17	145	16	75	0	53	2	47		175		0		0		0		15		510	35	545
	Mais de 8 anos até 15 anos (inclusive)		29	180	10	75	4	167	2	126		524		4		0		0		62		1138	45	1183
	Mais de 15 anos até 20 anos (inclusive)		18	98	4	42	4	93	1	121		344		7		0		0		41		746	27	773
	Mais de 20 anos até 30 anos (inclusive)		39	83	1	44	2	118	2	95		493		12		0		0		83		928	44	972
	Mais de 30 anos até 50 anos (inclusive)		24	23	0	18	0	77	0	65		402		26		0		0		78		689	24	713
	Mais de 50 anos até 100 anos (inclusive)		5	5	0	5	0	14	0	15		128		24		0		0		18		209	5	214
	Mais de 100 anos		0	0	0	1	0	0	0	4		19		9		0		0		5		38	0	38
Número de pessoas sem informação		0	1.118	154	11	0	1	0	0		137		0		0		3		0		1270	154	1424	
TOTAL		0	133	1728	193	290	10	527	8	473	0	2234	0	83	0	0	0	3	0	302	0	5640	344	5984
Quantidade de incidências por tipo penal	Crimes contra a pessoa		44	373	30	111	1	187	2	131		575		41		4		2		138		1562	77	1639
	Crimes contra o patrimônio		23	780	58	0	0	181	3	98		988		42		0		0		0		2089	84	2173
	Crimes contra a dignidade sexual		2	104	7	25	0	85	0	121		135		0		6		0		20		496	9	505
	Crimes contra a paz pública		0	0	0	0	0	0	0	0		328		0		0		0		0		328	0	328
	Crimes contra a fé pública		0	9	1	0	0	0	0	0		3		0		0		0		0		12	1	13
	Crimes contra a Administração Pública		0	5	0	0	0	0	0	0		0		0		0		0		0		5	0	5
	Drogas (Lei nº 6.368/76 e Lei nº 11.343/06)		78	589	177	162	7	300	7	89		741		37		1		0		174		2093	269	2362
	Estatuto do Desarm.. (Lei nº 10.826/03)		1	20	8	3	0	15	0	14		129		4		0		0		24		209	9	218
	Crimes de Trânsito (Lei nº 9.503/97)		0	7	0	1	0	1	0	0		3		0		0		0		0		12	0	12
	Legislação específica		13	0	0	109	2	0	0	1		16		0		1		1		23		151	15	166
	Legislação específica - Outros		15	11	5	85	0	6	0	32		66		0		0		0		72		272	20	292
Número de pessoas sem informação		1	249	42	0	0	32	1	0		9		0		0		0		10		300	44	344	
TOTAL		0	177	2147	328	496	10	807	13	486	0	2993	0	124	0	12	0	3	0	461	0	7529	528	8057

ELEVAÇÃO DA POPULAÇÃO CARCERÁRIA- PRESOS ENCLAUSURADOS E MONITORADOS					
ANO	VAGAS	População ENCLAUSURADA	DEFICT	COM MONITORADOS	TOTAL DE MONITORADOS
2011		3850	-3850		
2012		4033	-4033		
2013		4178	-4178		
2014		4829	-4829		
2015		4964	-4964		
2016		5562	-5562		
2017	3127	5970	-2843		
2018	4548	6192	-1644	7624	1432
2019	4548	6450	-1902	7624	1174
2020	4389	6102	-1713	8130	2028
2021	4389	5784	-1395	8015	2231
2022	4389	5558	-1169	8051	2493
2023	4072	5416	-1344	7991	2575

ANO DE 2023 ATUALIZADO MÊS A MÊS (ATUAL MÊS DE ABR)

Encarceramento nas Unidade prisionais no estado do Acre em 2023 mês a mês					
Mês	Presos	Total Geral de Presos	DEFICT	COM MONITORADOS	TOTAL DE MONITORADOS
Jan	5.563	8.042			
Fev	5.565	8.152			
Mar	5.618	8.143			
Abr	5.587	8.187			
Mai	5.606	8.165			
Jun	5.601	8.175			
Jul	5.581	8.155			
Ago	5.499	8.059			
Set	5.491	8.086			
Out	5.454	8.066			
Nov	5.444	7.999			
Dez	5.416	7.991			

Encarceramento nas Unidade prisionais no estado do Acre em 2024 mês a mês					
Mês	Presos	Total Geral de Presos	DEFICT	COM MONITORADOS	TOTAL DE MONITORADOS
Jan	5.491	8.008			
Fev	5.536	8.004			
Mar	5.563	7.985			
Abr	5.590	8.031			
Mai	5.581	8.056			
Jun	5.541	8.016			
Jul					
Ago					
Set					
Out					
Nov					
Dez					

L)