

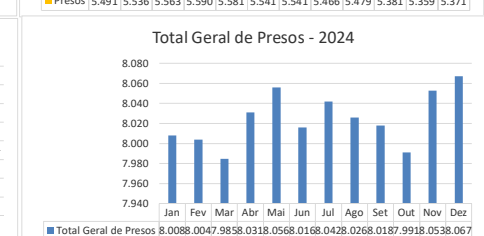
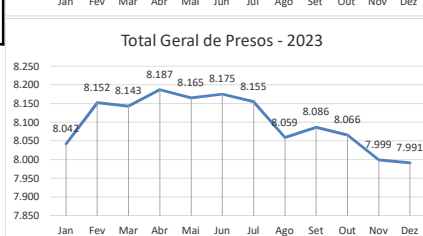
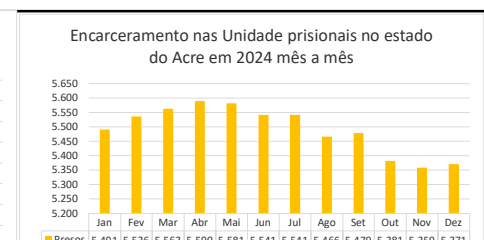
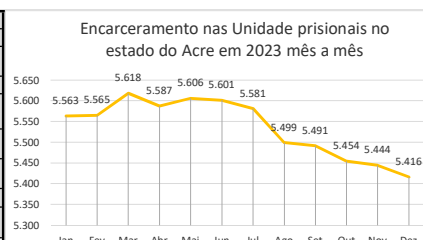
DADOS REFERENTES AO MÊS DE DEZEMBRO DE 2024

Nome da Unidade	Sigla	N.º Vagas	N.º Presos	vagas/presos	presos provisório	Presos Fechado	Presos semi aberto	RDD	M. de Seguranc	Prisão Civil	Entrada	Saída	Reincidente	ôbito	Fuga/ evasão
U. de Recolhimento Provisório/RB	URP/RB	759	1.724	-965	434	1.258	20	0	11	1	100	109	60	0	4
U. de Regime Fechado nº01/RB	URF-01/RB - UP4 (57)	792	1.159	-367	157	996	5	0	0	1	55	52	19	1	0
U. de Regime Semiaberto nº01/RB	URS-01/RB	56	0	56	0	0	0	0	0	0	0	0	0	0	0
U. de Regime Fechado Feminino/RB	URFF/RB	124	160	-36	15	140	3	0	2	0	6	9	0	0	0
U. de Regime Fechado nº02/RB (Amaro)	URF-2/RB	300	86	74	0	86	0	9	0	0	4	0	86	0	0
BOPE	UP-7	12	11	1	3	8	0	0	0	0	0	0	0	0	0
BPA		5	3	2	3	0	0	0	0	0	0	0	0	0	0
UMEP - MASC/Todo Estado	UMEP	3.000	2.362	638	440	44	1.878	0	0	0	188	185	0	3	40
UMEP - FEM/Todo Estado		160	334	-174	135	34	165	0	0	0	11	12	0	0	2
U. P. Evaristo de Moraes/S. Madureira	UPEM/SM	444	441	3	87	353	0	0	1	0	13	6	0	0	0
U. Penitenciária do Quinari / S. Guiomard	UPQ/SG	796	478	318	12	465	0	0	1	0	19	10	263	0	1
U. Penitenciária Moacir Prado / Tarauacá	UPMP/TK	280	480	-200	236	244	0	0	0	0	18	23	295	1	0
U. Feminina de Tarauacá	UF/TK	36	13	30	2	11	0	0	0	0	1	1	1	0	0
U. P. Manoel Néri da Silva (MASC) / Cruzeiro do Sul	UPMNS/CZS	512	795	-283	253	500	32	0	7	3	39	29	19	0	0
U. P. Guimarães Lima (FEM) / Cruzeiro do Sul		36	21	14	11	9	1	0	0	0	0	2	1	0	0
TOTAL DE PRESOS NAS UNIDADES PRISIONAIS:		4.079	5.371	-1.353	1.213	4.070	61	9	22	5					

Total de presos no estado do Acre incluindo os monitorados:	8.067	Monitorados: 2.696
--	--------------	--------------------

Fonte: Divisão de Controle e execução Penal - IAPEN/AC

Presos Provisórios:	15,04%
Presos em regime fechado:	50,45%
Presos em regime semiaberto nas Unidades Prisionais:	0,76%
Presos monitorados:	2.696
Taxa de aprisionamento pessoas presas a cada 100 mil habitantes	647,09
Taxa de aprisionamento pessoas monitoradas a cada 100 mil habitantes	324,81
Taxa de aprisionamento total presos e monitoradas a cada 100 mil habitantes	971,91
Déficit de vaga:	31,67%
Taxa de Ocupação:	131,67%
Base de cálculo da população acreana - população estimada para 2023, conforme: https://www.ibge.gov.br/cidades-e-estados/ac.html	830.018



Fonte: Divisão de Controle e execução Penal - IAPEN/AC

Categoria	Item	URFF		UMEP		UPMP		UPMNS		UPQ		CP-FOC		URF-2		BOPE		BPA		UPEM		Total Homens	Total Mulheres	TOTAL
		Homens	Mulheres	Homens	Mulheres	Homens	Mulheres	Homens	Mulheres	Homens	Mulheres	Homens	Mulheres	Homens	Mulheres	Homens	Mulheres	Homens	Mulheres	Homens	Mulheres			
Quantidade de pessoas presas por faixa etária	18 a 24 anos		28	404	88	125	3	173	6	87		562		0		0		0		104		1.455	125	1580
	25 a 29 anos		54	584	113	168	6	239	9	138		812		11		0		0		162		2.114	182	2296
	30 a 34 anos		29	459	44	95	1	145	2	106		631		19		1		1		92		1.549	76	1625
	35 a 45 anos		40	619	68	66	2	166	3	98		681		42		6		2		65		1.745	113	1858
	46 a 60 anos		9	232	18	19	1	63	1	43		172		14		4		0		14		561	29	590
	61 a 70 anos		0	29	2	6	0	7	0	5		17		0		0		0		1		65	2	67
	mais de 70anos		0	35	1	1	0	2	0	1		8		0		0		0		2		49	1	50
	Não informado		0	0	0	0	0	0	0	0		0		0		0		0		1		1	0	1
TOTAL		0	160	2362	334	480	13	795	21	478	0	2.883	0	86	0	11	0	3	0	441	0	7539	528	8067
Quantidade de pessoas presas por cor de pele/raça/ etnia	Branca		12	191	40	48	4	50	0	92		120		2		0		1		6		510	56	566
	Preta		9	145	29	38	0	63	2	127		132		5		0		1		39		550	40	590
	Parda		131	2002	263	376	9	657	16	251		2.600		78		10		1		382		6357	419	6776
	Amarela		0	3	1	4	0	1	0	6		9		0		0		0		3		26	1	27
	Indígena		0	21	1	14	0	8	0	2		22		1		0		0		11		79	1	80
	Não informado		8	0	0	0	0	6	0	0		0		0		1		0		0		7	8	15
	TOTAL		0	160	2362	334	480	13	785	18	478	0	2883	0	86	0	11	0	3	0	441	0	7529	525
Quantidade de pessoas presas por grau de instrução	Analfabeto		7	125	9	40	0	58	0	25		80		2		0		0		16		346	16	362
	Alfabetizado sem Cursos Regulares		9	187	22	54	4	49	0	21		186		0		0		0		68		565	35	600
	Ensino Fundamental Incompleto		68	1065	121	225	5	288	8	191		1.661		19		2		0		307		3758	202	3960
	Ensino Fundamental Completo		10	193	26	24	0	60	0	105		250		14		1		0		36		683	36	719
	Ensino Médio Incompleto		40	427	79	91	0	193	5	73		440		20		0		0		17		1261	124	1385
	Ensino Médio Completo		16	295	64	44	3	132	8	55		213		25		2		0		8		774	91	865
	Ensino Superior Incompleto		1	42	8	1	1	7	0	5		28		0		3		0		1		87	10	97
	Ensino Superior Completo		2	23	5	1	0	8	0	3		23		0		3		3		0		64	7	71
	Ensino acima de Superior Completo		0	5	0	0	0	0	0	0		1		0		0		0		0		6	0	6
Não informado		7	0	0	0	0	0	0	0		1		6		0		0		0		7	7	14	
TOTAL		0	160	2362	334	480	13	795	21	478	0	2883	0	86	0	11	0	3	0	453	0	7551	528	8079
Quantidade de pessoas presas por tempo total de penas	Até 6 meses		0	0	0	0	0	0	0	0		0		0		0		0		0		0	0	0
	Mais de 6 meses até 1 ano (inclusive)		1	4	3	0	0	0	1	0		1		0		0		0		0		6	4	10
	Mais de 1 ano até 2 anos (inclusive)		0	29	0	0	0	1	0	0		2		0		0		0		0		32	0	32
	Mais de 2 anos até 4 anos (inclusive)		0	92	22	8	0	1	0	0		11		0		0		0		0		112	22	134
	Mais de 4 anos até 8 anos (inclusive)		14	206	41	70	1	46	2	42		207		0		0		0		15		586	58	644
	Mais de 8 anos até 15 anos (inclusive)		28	206	22	63	4	156	5	118		562		2		0		0		62		1169	59	1228
	Mais de 15 anos até 20 anos (inclusive)		15	167	13	40	5	107	1	118		359		6		0		0		41		838	34	872
	Mais de 20 anos até 30 anos (inclusive)		35	85	1	36	1	125	1	101		522		14		0		0		83		966	38	1004
	Mais de 30 anos até 50 anos (inclusive)		23	23	0	15	0	77	0	66		424		29		0		0		78		712	23	735
	Mais de 50 anos até 100 anos (inclusive)		5	5	0	4	0	15	0	16		134		26		0		0		18		218	5	223
	Mais de 100 anos		0	0	0	1	0	0	0	5		17		9		0		0		5		37	0	37
Número de pessoas sem informação		39	1.105	97	7	0	4	0	0		45		0		0		3		0		1164	136	1300	
TOTAL		0	160	1922	199	244	11	533	9	466	0	2284	0	86	0	0	0	3	0	302	0	5840	379	6219
Quantidade de incidências por tipo penal	Crimes contra a pessoa		36	387	30	99	3	185	5	125		575		40		3		2		138		1554	74	1628
	Crimes contra o patrimônio		21	828	78	0	0	171	3	101		956		0		0		0		0		2056	102	2158
	Crimes contra a dignidade sexual		1	121	6	36	0	81	0	123		140		0		6		0		20		527	7	534
	Crimes contra a paz pública		0	0	0	0	0	0	0	0		336		0		0		0		0		336	0	336
	Crimes contra a fé pública		0	9	1	0	0	0	0	0		4		0		0		0		0		13	1	14
	Crimes contra a Administração Pública		0	5	0	0	0	0	0	0		0		0		0		0		0		5	0	5
	Drogas (Lei nº 6.368/76 e Lei nº 11.343/06)		66	744	181	163	7	306	13	686		686		42		1		0		174		2802	267	3069
	Estatuto do Desarm. (Lei nº 10.826/03)		0	32	8	3	0	17	0	6		118		4		0		0		24		204	8	212
	Crimes de Trânsito (Lei nº 9.503/97)		0	15	0	1	0	0	0	0		1		0		0		0		0		17	0	17
	Legislação específica		18	0	0	97	2	0	0	1		19		0		1		0		23		141	20	161
	Legislação específica - Outros		11	13	5	81	0	3	0	38		48		0		0		1		72		256	16	272
	Número de pessoas sem informação		7	208	25	0	1	32	0	0		0		0		0		0		0		240	33	273
TOTAL		0	160	2362	334	480	13	795	21	1080	0	2883	0	86	0	11	0	3	0	451	0	8151	528	8679

ELEVAÇÃO DA POPULAÇÃO CARCERÁRIA- PRESOS ENCLAUSURADOS E MONITORADOS					
ANO	VAGAS	População ENCLAUSURADA	DEFICT	COM MONITORADOS	TOTAL DE MONITORADOS
2011		3850	-3850		
2012		4033	-4033		
2013		4178	-4178		
2014		4829	-4829		
2015		4964	-4964		
2016		5562	-5562		
2017	3127	5970	-2843		
2018	4548	6192	-1644	7624	1432
2019	4548	6450	-1902	7624	1174
2020	4389	6102	-1713	8130	2028
2021	4389	5784	-1395	8015	2231
2022	4389	5558	-1169	8051	2493
2023	4072	5416	-1344	7991	2575

ANO DE 2023 ATUALIZADO MÊS A MÊS (ATUAL MÊS DE ABRIL)

Encarceramento nas Unidade prisionais no estado do Acre em 2023 mês a mês					
Mês	Presos	Total Geral de Presos	DEFICT	COM MONITORADOS	TOTAL DE MONITORADOS
Jan	5.563	8.042			
Fev	5.565	8.152			
Mar	5.618	8.143			
Abr	5.587	8.187			
Mai	5.606	8.165			
Jun	5.601	8.175			
Jul	5.581	8.155			
Ago	5.499	8.059			
Set	5.491	8.086			
Out	5.454	8.066			
Nov	5.444	7.999			
Dez	5.416	7.991			

Encarceramento nas Unidade prisionais no estado do Acre em 2024 mês a mês					
Mês	Presos	Total Geral de Presos	DEFICT	COM MONITORADOS	TOTAL DE MONITORADOS
Jan	5.491	8.008			
Fev	5.536	8.004			
Mar	5.563	7.985			
Abr	5.590	8.031			
Mai	5.581	8.056			
Jun	5.541	8.016			
Jul	5.541	8.042			
Ago	5.466	8.026			
Set	5.479	8.018			
Out	5.381	7.991			
Nov	5.359	8.053			
Dez	5.371	8.067			