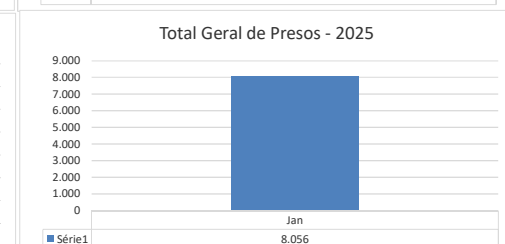
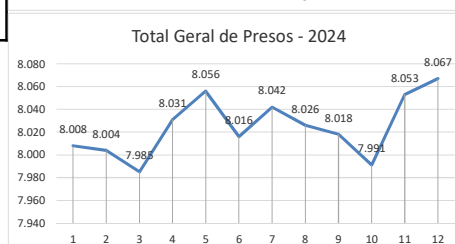
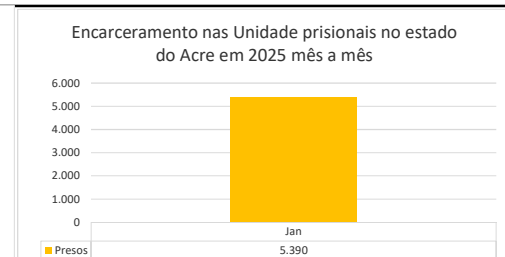
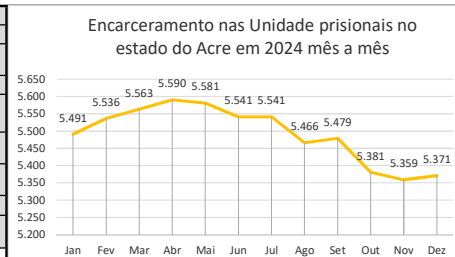


DADOS REFERENTES AO MÊS DE JANEIRO DE 2025

Nome do Unidade	Sigla	N.º Vagas	N.º Presos	vagas/presos	presos provisório	Presos Fechado	Presos semi aberto	RDD	M. de Segurança	Prisão Civil	Entrada	Saída	Reincidente	óbito	Fuga/evasão
U. de recolhimento Provisório/RB	URP/RB	759	1.725	-966	444	1.250	19	0	11	1	106	105	65	0	0
U. de Regime Fechado nº01/RB	URF-01/RB - UP4 (57)	792	1.138	-346	130	1.000	3	0	0	5	30	51	13	0	0
U. de Regime Semiaberto nº01/RB	URS-01/RB	56	0	56	0	0	0	0	0	0	0	0	0	0	0
U. de Regime Fechado Feminino/RB	URFF/RB	178	162	16	15	144	1	0	2	0	9	8	0	0	0
U. de Regime Fechado nº02/RB (Amaro)	URF-2/RB	300	86	74	0	86	0	9	0	0	0	0	86	0	0
BOPE	UP-7	12	11	1	3	8	0	0	0	0	0	0	0	0	0
BPA		5	4	1	4	0	0	0	0	0	1	0	0	0	0
UMEP - MASC/Todo Estado	UMEP	3.000	2.340	660	448	40	1.852	0	0	0	194	216	0	2	61
UMEP - FEM/Todo Estado		160	326	-166	124	36	166	0	0	0	16	24	0	0	3
U. P. Evaristo de Moraes/S. Madureira	UPEM/SM	444	450	-6	96	353	0	0	1	0	20	11	0	0	0
U. Penitenciária do Quinari / S. Guiomard	UPQ/SG	796	482	314	12	469	0	0	1	0	16	12	268	0	0
U. Penitenciária Moacir Prado / Tarauacá	UPMP/TK	280	487	-207	246	241	0	0	0	0	25	18	295	0	0
U. Feminina de Tarauacá	UF/TK	36	16	30	5	11	0	0	0	0	3	0	0	0	0
U. P. Manoel Néri da Silva (MASC) / Cruzeiro do Sul	UPMNS/CZS	512	807	-295	264	502	31	0	7	3	34	22	18	0	0
U. P. Guimarães Lima (FEM) / Cruzeiro do Sul		36	22	14	11	10	1	0	0	0	2	1	0	0	0
TOTAL DE PRESOS NAS UNIDADES PRISIONAIS:		4.133	5.390	-1.314	1.230	4.074	55	9	22	9					
Total de presos no estado do Acre incluindo os monitorados:		8.056			Monitorados: 2.666										

Fonte: Divisão de Controle e execução Penal - IAPEN/AC

Presos Provisórios:	15,27%
Presos em regime fechado:	50,57%
Presos em regime semiaberto nas Unidades Prisionais:	0,68%
Presos monitorados:	2.666
Taxa de aprisionamento pessoas presas a cada 100 mil habitantes	649,38
Taxa de aprisionamento pessoas monitoradas a cada 100 mil habitantes	321,20
Taxa de aprisionamento total presos e monitoradas a cada 100 mil habitantes	970,58
Déficit de vaga:	30,41%
Taxa de Ocupação:	130,41%
Base de cálculo da população acreana - população estimada para 2023, conforme: https://www.ibge.gov.br/cidades-e-estados/ac.html	830.018



Fonte: Divisão de Controle e execução Penal - IAPEN/AC

Categoria	Item	URFF		UMEP		UPMP		UPMNS		UPQ		CP-FOC		URF-2		BOPE		BPA		UPEM		Total Homens	Total Mulheres	TOTAL
		Homens	Mulheres	Homens	Mulheres	Homens	Mulheres	Homens	Mulheres	Homens	Mulheres	Homens	Mulheres	Homens	Mulheres	Homes	Mulheres	Homens	Mulheres	Homens	Mulheres			
Quantidade de pessoas presas por faixa etária	18 a 24 anos		30	406	87	125	4	176	6	87		541		0		0		0		98		1.433	127	1560
	25 a 29 anos		55	581	113	170	7	246	10	139		810		11		0		0		163		2.120	185	2305
	30 a 34 anos		30	459	38	99	1	149	2	108		622		19		1		2		97		1.556	71	1627
	35 a 45 anos		39	616	65	66	3	162	4	99		693		42		6		1		71		1.756	111	1867
	46 a 60 anos		8	232	15	20	1	64	0	43		172		14		4		1		17		567	24	591
	61 a 70 anos		0	22	5	6	0	8	0	5		17		0		0		0		1		59	5	64
	mais de 70anos		0	24	3	1	0	2	0	1		8		0		0		0		2		38	3	41
	Não informado		0	0	0	0	0	0	0	0		0		0		0		0		1		1	0	1
TOTAL		0	162	2340	326	487	16	807	22	482	0	2.863	0	86	0	11	0	4	0	450	0	7530	526	8056
Quantidade de pessoas presas por cor de pele/raça/etnia	Branca		12	187	31	49	4	49	2	92		118		2		0		1		20		518	49	567
	Preta		9	141	32	41	0	63	2	129		137		5		0		1		85		602	43	645
	Parda		133	1994	261	380	12	679	18	253		2.581		78		10		1		337		6313	424	6737
	Amarela		0	0	1	4	0	2	0	6		9		0		0		1		0		22	1	23
	Indígena		0	18	1	13	0	8	0	2		18		1		0		0		8		68	1	69
	Não informado		8	0	0	0		6	0	0		0		0		1		0		0		7	8	15
TOTAL		0	162	2340	326	487	16	807	22	482	0	2863	0	86	0	11	0	4	0	450	0	7530	526	8056
Quantidade de pessoas presas por grau de instrução	Analfabeto		7	125	9	49	0	60	0	25		78		2		0		0		16		355	16	371
	Alfabetizado sem Cursos Regulares		9	183	18	41	4	48	0	21		183		0		0		0		68		544	31	575
	Ensino Fundamental Incompleto		68	1059	119	380	6	271	7	193		1.645		19		2		0		307		3876	200	4076
	Ensino Fundamental Completo		10	193	29	4	0	73	2	107		250		14		1		0		36		678	41	719
	Ensino Médio Incompleto		42	422	75	13	0	193	4	73		436		20		0		0		17		1174	121	1295
	Ensino Médio Completo		15	293	62	0	3	149	9	55		218		25		2		1		8		751	89	840
	Ensino Superior Incompleto		2	37	9	1	3	6	0	5		28		0		3		0		1		81	14	95
	Ensino Superior Completo		2	23	5	1	0	7	0	3		24		0		3		3		0		64	7	71
	Ensino acima de Superior Completo		0	5	0	0	0	0	0	0		1		0		0		0		0		6	0	6
	Não informado		7	0	0	0	0	0	0	0		0		6		0		0		0		6	7	13
TOTAL		0	162	2340	326	489	16	807	22	482	0	2863	0	86	0	11	0	4	0	453	0	7535	526	8061
Quantidade de pessoas presas por total de penas	Até 6 meses		0	0	0	0	0	0	0	0		0		0		0		0		0		0	0	0
	Mais de 6 meses até 1 ano (inclusive)		0	4	3	0	0	0	0	0		0		0		0		0		0		4	3	7
	Mais de 1 ano até 2 anos (inclusive)		0	29	0	0	0	2	0	0		2		0		0		0		0		33	0	33
	Mais de 2 anos até 4 anos (inclusive)		0	97	22	6	0	2	1	0		9		0		0		0		0		114	23	137
	Mais de 4 anos até 8 anos (inclusive)		22	244	52	69	1	45	2	42		207		0		0		0		15		622	77	699
	Mais de 8 anos até 15 anos (inclusive)		41	305	30	63	4	161	5	119		558		2		0		0		62		1270	80	1350
	Mais de 15 anos até 20 anos (inclusive)		18	167	18	40	5	105	1	120		354		6		0		0		41		833	42	875
	Mais de 20 anos até 30 anos (inclusive)		35	85	5	36	1	126	1	102		521		14		0		0		83		967	42	1009
	Mais de 30 anos até 50 anos (inclusive)		23	23	0	15	0	76	1	66		423		29		0		0		78		710	24	734
	Mais de 50 anos até 100 anos (inclusive)		5	5	0	4	0	16	0	16		136		26		0		0		18		221	5	226
	Mais de 100 anos		0	0	0	1	0	0	0	5		17		9		0		0		5		37	0	37
Número de pessoas sem informação		18	933	72	7	0	0	0	0		63		0		0		4		0		1007	90	1097	
TOTAL		0	162	1892	202	241	11	533	11	470	0	2290	0	86	0	0	0	4	0	302	0	5818	386	6204
Quantidade de incidências por tipo penal	Crimes contra a pessoa		35	391	30	100		190	5	125		575		40		3		2		138		1564	70	1634
	Crimes contra o patrimônio		21	825	78	0	3	175	3	102		949		0		0		0		0		2051	105	2156
	Crimes contra a dignidade sexual		1	121	6	37	0	80	0	124		138		0		6		0		20		526	7	533
	Crimes contra a paz pública		0	0	0	0	0	0	0	0		317		0		0		0		0		317	0	317
	Crimes contra a fé pública		0	9	1	0	0	0	0	0		5		0		0		0		0		14	1	15
	Crimes contra a Administração Pública		0	5	0	0	0	0	0	0		0		0		0		0		0		5	0	5
	Drogas (Lei nº 6.368/76 e Lei nº 11.343/06)		65	755	192	164	0	301	13	86		691		42		1		0		174		2214	270	2484
	Estatuto do Desarm... (Lei nº 10.826/03)		0	32	8	3	8	17	0	6		115		4		0		0		24		201	16	217
	Crimes de Trânsito (Lei nº 9.503/97)		0	15	0	1	0	0	0	0		0		0		0		0		0		16	0	16
	Legislação específica.		19	0	0	99	0	0	0	1		25		0		1		0		23		149	19	168
	Legislação específica - Outros (Femencidios)		11	13	5	83	4	0	0	37		45		0		0		2		72		252	20	272
	Legislação específica - Outros		0	174	6	0	1	3	0	1		3		0		0		0		10		191	7	198
	Número de pessoas sem informação		10	208	25	0		41	1	0		0		0		0		0		0		249	36	285
TOTAL		0	162	2548	351	487	16	807	22	482	0	2863	0	86	0	11	0	4	0	461	0	7749	551	8300

0000374-72.2024.8.01.0001

ELEVAÇÃO DA POPULAÇÃO CARCERÁRIA- PRESOS ENCLAUSURADOS E MONITORADOS					
ANO	VAGAS	População ENCLAUSURADA	DEFICT	COM MONITORADOS	TOTAL DE MONITORADOS
2011		3850	-3850		
2012		4033	-4033		
2013		4178	-4178		
2014		4829	-4829		
2015		4964	-4964		
2016		5562	-5562		
2017	3127	5970	-2843		
2018	4548	6192	-1644	7624	1432
2019	4548	6450	-1902	7624	1174
2020	4389	6102	-1713	8130	2028
2021	4389	5784	-1395	8015	2231
2022	4389	5558	-1169	8051	2493
2023	4072	5416	-1344	7991	2575

ANO DE 2023 ATUALIZADO MÊS A MÊS (ATUAL MÊS DE ABRIL)

Encarceramento nas Unidade prisionais no estado do Acre em 2023 mês a mês					
Mês	Presos	Total Geral de Presos	DEFICT	COM MONITORADOS	TOTAL DE MONITORADOS
Jan	5.563	8.042			
Fev	5.565	8.152			
Mar	5.618	8.143			
Abr	5.587	8.187			
Mai	5.606	8.165			
Jun	5.601	8.175			
Jul	5.581	8.155			
Ago	5.499	8.059			
Set	5.491	8.086			
Out	5.454	8.066			
Nov	5.444	7.999			
Dez	5.416	7.991			

Encarceramento nas Unidade prisionais no estado do Acre em 2024 mês a mês					
Mês	Presos	Total Geral de Presos	DEFICT	COM MONITORADOS	TOTAL DE MONITORADOS
Jan	5.491	8.008			
Fev	5.536	8.004			
Mar	5.563	7.985			
Abr	5.590	8.031			
Mai	5.581	8.056			
Jun	5.541	8.016			
Jul	5.541	8.042			
Ago	5.466	8.026			
Set	5.479	8.018			
Out	5.381	7.991			
Nov	5.359	8.053			
Dez	5.371	8.067			

Encarceramento nas Unidade prisionais no estado do Acre em 2025 mês a mês					
Mês	Presos	Total Geral de Presos	DEFICT	COM MONITORADOS	TOTAL DE MONITORADOS
Jan	5.390	8.056			
Fev					
Mar					
Abr					
Mai					
Jun					
Jul					
Ago					
Set					
Out					
Nov					
Dez					